

**ТЕМАТИКА МЕРОПРИЯТИЯ:
«ПРАВИЛА БЕЗОПАСНОГО ПОВЕДЕНИЯ НА УЛИЦЕ»**

МАДОУ – ДЕТСКИЙ САД № 222


ТЕМА ПРОЕКТА «ДОРОЖНАЯ БЕЗОПАСНОСТЬ»



**НАЗВАНИЕ КОМАНДЫ
«ДОРОЖНЫЙ ПАТРУЛЬ»**

ВОЗРАСТ 5-6 ЛЕТ

**РУКОВОДИТЕЛИ: НЕСКОРОМНАЯ ЮЛИЯ СЕРГЕЕВНА
ПРЯНИЧНИКОВА СВЕТЛАНА ИВАНОВНА
ТРАВИНА НАТАЛЬЯ АЛЕКСАНДРОВНА**



АКТУАЛЬНОСТЬ. ЦЕЛИ И ЗАДАЧИ

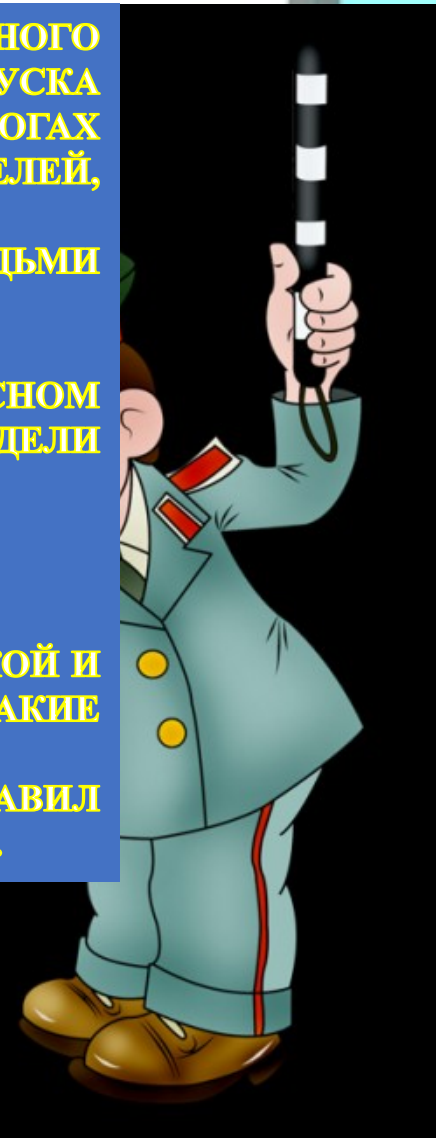
НА СОВРЕМЕННОМ ЭТАПЕ РАЗВИТИЯ ОБЩЕСТВА ВОПРОСЫ БЕЗОПАСНОСТИ ДОРОЖНОГО ДВИЖЕНИЯ ОСТАЮТСЯ ЧРЕЗВЫЧАЙНО ПРОБЛЕМНЫМИ. С УВЕЛИЧЕНИЕМ ВЫПУСКА АВТОМОБИЛЕЙ В НАШЕЙ СТРАНЕ, ВОЗРАСТАНИЕМ ИНТЕНСИВНОСТИ ДВИЖЕНИЯ НА ДОРОГАХ ПОВЫШАЕТСЯ ОТВЕТСТВЕННОСТЬ ВСЕХ УЧАСТНИКОВ ДОРОЖНОГО ДВИЖЕНИЯ: ВОДИТЕЛЕЙ, ПЕШЕХОДОВ, ПАССАЖИРОВ.

ИМЕННО ПОЭТОМУ НЕОБХОДИМО ГОВОРИТЬ О ПРАВИЛАХ ДОРОЖНОГО ДВИЖЕНИЯ С ЛЮДЬМИ РАЗНОГО ВОЗРАСТА ОТ САМЫХ МАЛЕНЬКИХ ДО САМЫХ СТАРШИХ.

ЦЕЛЬ ПРОЕКТА: СОЗДАТЬ УСЛОВИЯ ДЛЯ ОБОГАЩЕНИЯ ДЕТЕЙ ЗНАНИЯМИ О БЕЗОПАСНОМ ПОВЕДЕНИИ НА ДОРОГЕ, СПОСОБСТВУЯ ФОРМИРОВАНИЮ СООТВЕТСТВУЮЩЕЙ МОДЕЛИ ПОВЕДЕНИЯ, ЧЕРЕЗ РАЗЛИЧНЫЕ ВИДЫ ДЕЯТЕЛЬНОСТИ.

ЗАДАЧИ:

1. ОБУЧАТЬ ДЕТЕЙ БЕЗОПАСНОМУ ПОВЕДЕНИЮ В ДОРОЖНОЙ СРЕДЕ;
2. ФОРМИРОВАТЬ У ДЕТЕЙ НАВЫКИ И УМЕНИЯ НАБЛЮДЕНИЯ ЗА ДОРОЖНОЙ ОБСТАНОВКОЙ И ПРЕДВИДЕТЬ ОПАСНЫЕ СИТУАЦИИ, УМЕНИЯ ОБХОДИТЬ ИХ, А В СЛУЧАЕ ПОПАДАНИЯ В ТАКИЕ СИТУАЦИИ ВЫХОДИТЬ ИЗ НИХ С МЕНЬШИМ ВРЕДОМ ДЛЯ СЕБЯ И ОКРУЖАЮЩИХ;
3. ВОСПИТЫВАТЬ ДИСЦИПЛИНИРОВАННОСТЬ И СОЗНАТЕЛЬНОЕ ВЫПОЛНЕНИЕ ПРАВИЛ ДОРОЖНОГО ДВИЖЕНИЯ, КУЛЬТУРУ ПОВЕДЕНИЯ В ДОРОЖНО-ТРАНСПОРТНОМ ПРОЦЕССЕ.



РЕАЛИЗАЦИЯ ПРОЕКТА

ПРОВЕДЕНИЕ БЕСЕД.
НЕПОСРЕДСТВЕННАЯ ОБРАЗОВАТЕЛЬНАЯ ДЕЯТЕЛЬНОСТЬ



ООД «БЕЗОПАСНОЕ ПОВЕДЕНИЕ
НА ДОРОГЕ»



БЕСЕДА «ПЕРЕКРЕСТОК»



БЕСЕДА «ВНИМАНИЕ,
ДОРОЖНЫЕ ЗНАКИ»

РЕАЛИЗАЦИЯ ПРОЕКТА

ПРОЕКТ «НА ДОРОГЕ СВЕТОФОР»



**БЕСЕДА
«НАШ ДРУГ – СВЕТОФОР»**



**РАЗБОР СИТУАЦИЙ
«СВЕТОФОР ВПЕРЕДИ –
ПОМОГАЕТ ОН В ПУТИ»**



**ДИДАКТИЧЕСКАЯ ИГРА
«СВЕТОФОР»**



РЕАЛИЗАЦИЯ ПРОЕКТА

РИСОВАНИЕ «ДОРОЖНЫЕ ЗНАКИ»



РЕАЛИЗАЦИЯ ПРОЕКТА

РАБОТА ПО ОБУЧАЮЩИМ КАРТОЧКАМ



**СИТУАЦИЯ
«ПЕШЕХОДНЫЙ ПЕРЕХОД»**



**ОПАСНЫЕ СИТУАЦИИ
НА ДОРОГАХ**



ПРАВИЛА ДЛЯ ПЕШЕХОДОВ



РЕАЛИЗАЦИЯ ПРОЕКТА

ИНТЕРАКТИВНАЯ ИГРА: «В ГОСТИ К СВЕТОФОРУ-СВЕТОФОРОВИЧУ»



РЕАЛИЗАЦИЯ ПРОЕКТА

СЮЖЕТНО-РОЛЕВАЯ ИГРА «ВОДИТЕЛИ И ПЕШЕХОДЫ»



РЕАЛИЗАЦИЯ ПРОЕКТА

ДИДАКТИЧЕСКИЕ ИГРЫ



«НАША УЛИЦА»



«ПОСТАВЬ ДОРОЖНЫЙ ЗНАК»




«ПУТЕШЕСТВИЕ ПО ГОРОДУ»



РЕАЛИЗАЦИЯ ПРОЕКТА

РАБОТА С РОДИТЕЛЯМИ.
ЗАДАНИЕ «ОБЪЯСНИ, КАКОЙ ЗНАК»



РЕАЛИЗАЦИЯ ПРОЕКТА

СОТРУДНИЧЕСТВО С СОЦИАЛЬНЫМИ ПАРТНЕРАМИ.
МАОУ СОШ № 175



**РАЗВЛЕЧЕНИЕ
ДЛЯ ДЕТЕЙ СТАРШЕГО
ВОЗРАСТА
«ПРАВИЛА ДОРОЖНЫЕ
ДЕТЯМ ЗНАТЬ
ПОЛОЖЕНО»**



ИТОГИ ПРОЕКТА

СПОРТИВНОЕ РАЗВЛЕЧЕНИЕ «ПУТЕШЕСТВИЕ В СТРАНУ ПРАВИЛ ДОРОЖНОГО ДВИЖЕНИЯ»



РЕЗУЛЬТАТЫ ПРОЕКТА



**ВЫСТАВКА РИСУНКОВ
«МЫ ИЗУЧАЕМ ПДД»**



**СОЗДАНИЕ МАКЕТА
«ЗАКОНЫ УЛИЦ И ДОРОГ»**



ВЫВОДЫ ПРОЕКТА



**ПОЯВИЛОСЬ ЖЕЛАНИЕ
ПРАВИЛЬНО СОБЛЮДАТЬ
ПРАВИЛА ПОВЕДЕНИЯ
НА УЛИЦЕ И НА ДОРОГЕ**



ЗНАЮТ ЗНАЧЕНИЕ СВЕТОФОРА



**УМЕЮТ БЫСТРО И ПРАВИЛЬНО
ОРИЕНТИРОВАТЬСЯ В
ДОРОЖНЫХ СИТУАЦИЯХ**



**ЗНАЮТ И НАЗЫВАЮТ
ДОРОЖНЫЕ ЗНАКИ**



**ОРИЕНТИРОВАНЫ В ТОМ, ЧТО
МАШИНЫ ДВИЖУТСЯ ПО
ПРОЕЗЖЕЙ ЧАСТИ УЛИЦЫ,
А ПЕШЕХОДЫ ПО ТРОТУАРУ**



**ПОВЫШЕНА
КОМПЕТЕНТНОСТЬ
РОДИТЕЛЕЙ В ВОПРОСАХ
КАСАЮЩИХСЯ
ПРАВИЛ ДОРОЖНОГО
ДВИЖЕНИЯ И
БЕЗОПАСНОГО ПОВЕДЕНИЯ
РЕБЕНКА НА УЛИЦАХ ГОРОДА**



ИСТОЧНИКИ

1. ПРАВИЛА ДОРОЖНОГО ДВИЖЕНИЯ. СИСТЕМА ОБУЧЕНИЯ ДОШКОЛЬНИКОВ. МЕТОДИЧЕСКАЯ РАБОТА В ДОУ. / Т.Г. КОБЗЕВА, И.А. ХОЛОДОВА, И.А. АЛЕКСАНДРОВА. – ВОЛГОГРАД: УЧИТЕЛЬ, 2020. – 219 С.

2. САУЛИНА Т.Ф. ЗНАКОМИМ ДОШКОЛЬНИКОВ С ПРАВИЛАМИ ДОРОЖНОГО ДВИЖЕНИЯ. – М.: МОЗАИКА-СИНТЕЗ, 2019 – 112 С.

3. СЕРИЯ «БИБЛИОТЕКА ПРОГРАММЫ «ОТ РОЖДЕНИЯ ДО ШКОЛЫ». НАГЛЯДНО-ДИДАКТИЧЕСКИЕ ПОСОБИЯ:

- ИСТОРИЯ СВЕТОФОРА.**
- ДОРОЖНЫЕ ЗНАКИ.**
- СЕРИЯ «ДИДАКТИЧЕСКИЕ КАРТОЧКИ ДЛЯ ОЗНАКОМЛЕНИЯ С ОКРУЖАЮЩИМ МИРОМ»:**
 - ПРАВИЛА ДОРОЖНОГО ДВИЖЕНИЯ.**
 - ПРАВИЛА ПОВЕДЕНИЯ.**

